

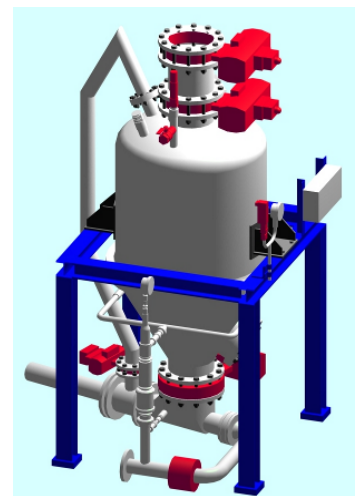
„Ihre Förderaufgabe lösen wir auf dem Luftweg“

Komponenten

Ausgereifte Anlagentechnik entwickelt sich nicht von allein. Beckschulte investiert von jeher ein hohes Maß an Energie und qualifiziertem Sachverstand in die Optimierung des Anlagenbaus. Daraus resultierten im Laufe der Jahre viele Spezialbauteile, die wir in eigener Regie oder mit befreundeten Unternehmen konzipiert und zur Einsatzreife gebracht haben. Von dieser technologischen Kompetenz profitiert heute jeder Kunde.

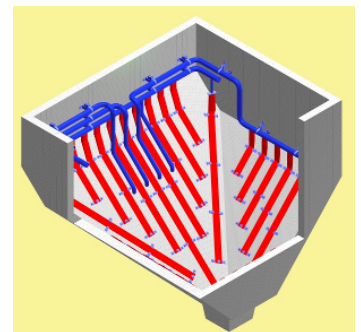
pneumatische Fördersysteme

- ⇒ vollautomatische Produktzuführsysteme
- ⇒ diskontinuierliche Saugförderungen
- ⇒ kontinuierliche Saugförderungen
- ⇒ Druckgefäßförderanlagen, Mono- und Tandemanlagen
- ⇒ diskontinuierliche Druckförderungen
- ⇒ kontinuierliche Druckförderungen



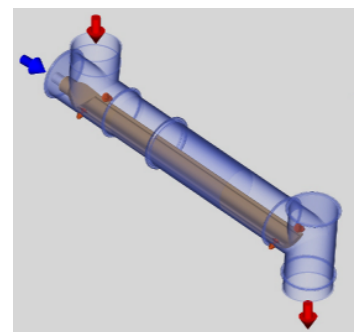
Austragshilfen, Fluidisierereinrichtungen

- ⇒ Auflockerung mit Textilschlauch
- ⇒ Auflockerung mit porösen Kunststoff
- ⇒ Auflockerung mit porösen Edelstahls



Rohrleitungssysteme

- ⇒ Förderrohrleitung in hoch verschleißfester Ausführung
- ⇒ **ROWEFLEX**[®] Rohre und Rohrbögen mit PU-Auskleidung
- ⇒ Rohrweichen zum Einbau in pneum. Förderleitungen
- ⇒ Luftförderrohre
- ⇒ Einlaufprallkopf
- ⇒ Einlaufpralldom



Weitere Informationen unter www.bv-net.de